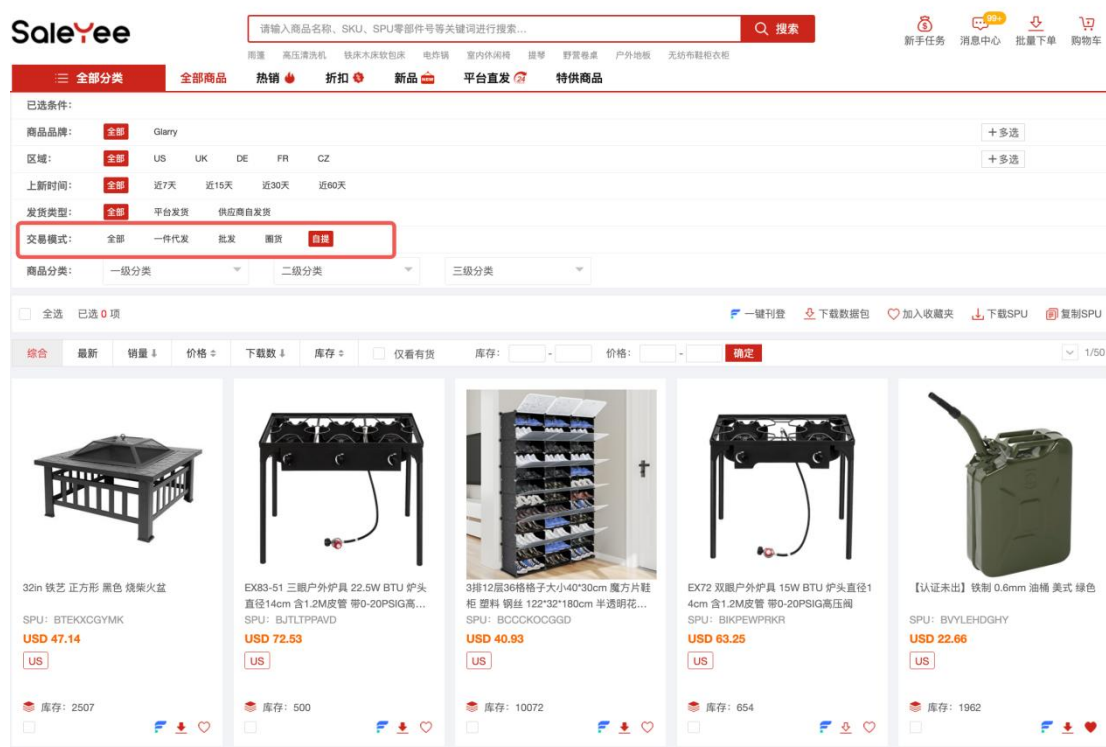


赛盈分销平台商品自提功能操作指引

一、自提功能操作指引

1. 商品列表页-选品

- 进入商品列表页，选择交易模式中的“自提”，则可以筛选出平台中所有支持自提业务的商品 sku；
- 商品列表页展示的价格为自提的价格；



2. 商品下单-自提订单

- 进入商品详情页，点击“发货物流”的选项框，选择“Self-Pick up”，价格则展示自提价格；

SaleYee

请输入商品名称、SKU、SPU零部件号等关键词进行搜索...

搜索

雨蓬凉棚冷冻保温推车拉杆箱吊床吊椅电风扇钓鱼椅露营椅户外地板烧烤炉

全部商品热销折扣新品平台直发特供商品

首页 > 提交订单

收货信息

新地址选择地址簿地址

* 收件人

必填

电话号码

选项

电子邮箱

选项

* 街道地址

必填

街道地址2

选项

* 国家/地区

请选择国家/地区

* 省份

请选择省份

* 城市

必填

* 邮政编码

必填

☒ 作为临时地址，仅本次下单使用，不保存在地址簿

确认地址

订单信息

请务必选择真实销售平台，以便赛盈平台为您匹配合适的物流，否则可能导致您的店铺受影响。另请勿选择“XXXX--自提”选项，订单将被拦截无法发货，望知悉。

* 销售平台

请选择

自定义单号

可输入店铺订单号作为备注

为确保您的包裹正常发出，请仔细核对以下信息：

1. 物流信息一致：选择的物流方式及跟踪号需与上传的Label信息完全匹配；

2. 单张Label独立文件：若您的Label文件合并了多张Label，请务必拆分为“单个PDF文件”（即：1个PDF对应1个Label）。

* 物流方式	* 跟踪号	* Label文件	操作
请选择		上传文件	新增Label信息

- 确认信息无误后，点击提交订单并支付订单金额。

3. 自提订单-批量下单

- 点击“批量下单”按钮，进入批量下单页面。点击“下载模版”，下载批量下单表格模版；

关于公司名称及信息被滥用的严正声明。

公众号发货仓库个人中心退出我的订单入门指引商品管理帮助中心会员权益

SaleYee

请输入商品名称、SKU、SPU零部件号等关键词进行搜索...

搜索

雨蓬凉棚冷冻保温推车拉杆箱吊床吊椅电风扇钓鱼椅露营椅户外地板烧烤炉

全部商品热销折扣新品平台直发特供商品

个人中心>

消息中心>

商品管理>

营销活动>

订单管理>

询价单

我的订单

平台账单

批量下单

异常订单

客户服务>

批量下单

点击上传文件，或将文件拖拽到此处

上传文件

导入步骤：

1. 下载模版

下载模版

2. 将订单信息按要求的格式粘贴到模板中；

3. 上传文件；

4. 去了解批量下单步骤...

5. 单次最多1000条数据。

下单说明：

1. 一件代发订单仅支持“free shipping”配送。

2. 发货区域为英国/欧盟需要填写VAT税号，去了解VAT税号政策。

3. 【售后服务服务已于2022年1月4日上线，为保障您的售后权益，请您务必使用2022年1月4日之后更新的Excel模板。请注意，批量下单方式售后服务不会默认购买，需要您自行填写方可购买成功】

4. 当您的销售平台为Temu，若选择非「Self-Pickup」进行下单，平台不会屏蔽Fedex物流进行发货，建议您使用「Self-Pickup」的发货物流进行下单。

2、批量下单模板填写：

按照订单信息填写批量上传模板，需注意：

- (1). 自提订单发货物流需选择 “Self-Pick up”，即对应发货物流编码为 GP90654 ；
- (2). 销售平台需要如实填写；
- (3). 是否自提应选择填写 “是” ；
- (4). Label 文件以客户自定义单号命名，以便后续上传 Label 文件时能更加高效准确。

交易号	客户自定义单号	SKU	商品数量	货区/区域	发货物流编码	销售平台	Item ID	复值服务编码	保障服务	收件人	电话	邮箱	街道1	街道2	城市	州/国家代码	VAT税率	邮编	是否自提
DS0001	TT-8200548357297728	85031935	1	SZ0001	GP90654	YEMO	2025/05/09 14:46	XL5X	116 KB	Mark Blau	928990818	abdracon1234@gmail.com	3805 N. Swiss Rd.	Flagstaff	AZ	US	96004	96004	是
DS0002	TT-8200548357297728	85031935	1	SZ0001	GP90654	YEMO	2025/05/09 14:46	XL5X	116 KB	Bethaney	4044061330	chenek172@aol.com	3946 pinedale LN	Gainesville	TX	US	72607	72607	是
DS0003	TT-8200548357297728	85031935	1	SZ0001	GP90654	YEMO	2025/05/09 14:46	XL5X	116 KB	Ruhulsh	7206832854	apple_001586_ofzee18098	B. 44th Ave.	Denver	CO	US	80249	80249	是

3、点击“上传文件”按钮，上传填写好的批量下单表格：

全部分类

个人中心

消息中心

商品管理

营销活动

订单管理

我的订单

平台账单

批量下单

异常订单

客户服务

第三方平台

退货管理

账户管理

资产管理

全部商品

热销

折扣

新品

平台首发

特供商品

批量下单

点击上传文件，或将文件拖放到此处

上传文件

导入步骤：

1. 下载模板

2. 将订单信息按要素粘贴到模板中；

3. 上传文件；

4. 去了解批量下单步骤；

5. 单次最多1000条数据。

打开

自提订单批量导入.xlsx

2025/05/09 14:46

XL5X 工作表

116 KB

文件名称(N): 自提订单批量导入.xlsx

自定义文件 (*.xlsx;*.xls)

打开(O)

取消

4、上传文件后，您可以根据以下区域的信息确认订单是否上传成功。若失败，则需排查填写格式及内容是否有误。若排查均无填写问题，仍然无法上传，请联系您的业务经理进行处理。

全部分类

个人中心

消息中心

商品管理

营销活动

订单管理

询价单

我的订单

平台账单

批量下单

异常订单

客户服务

第三方平台

退货管理

账户管理

资产管理

全部商品

热销

折扣

新品

平台首发

特供商品

请输入商品名称、SKU、SPU等部件号等关键词进行搜索...

搜索

新手任务

消息中心

批量下单

购物车

批量下单

点击上传文件，或将文件拖拽到此处

上传文件

导入步骤：

1. 下载模板 [下载模板](#)

2. 将订单信息按要求粘贴到模板中；

3. 上传文件；

4. [去了解批量下单步骤](#)；

5. 单次最多1000条数据。

下单说明：

1. 一件代发订单仅支持“free shipping”配送。

2. 发货区域为英国，欧盟需要填写VAT税号，[去了解VAT税号政策](#)。

3. 【售后服务】已于2022年1月4日上线，为保障您的售后权益，请您务必使用2022年1月4日之后更新的Excel模板。请注意，批量下单方式售后保障服务不会默认购买，需要您自行填写方可购买成功。

4. 当前的销售平台为Temu，若选择非「Self-Pickup」进行下单，平台不会屏蔽Fedex物流进行发货，建议您使用「Self-Pickup」的发货物流进行下单。

上传时间：

开始日期

结束日期

表名：

搜索

上传时间	表名	状态	操作
2025/5/9 14:52:54	自提订单批量导入.xlsx	成功3条，失败0条	

5、上传订单成功后，进入“我的订单”页面，选择“待付款”的页签，同时筛选出自提订单进行后续的Label文件上传。

全部分类

个人中心

消息中心

商品管理

营销活动

订单管理

询价单

我的订单

平台账单

批量下单

异常订单

客户服务

第三方平台

退货管理

账户管理

资产管理

全部商品

热销

折扣

新品

平台首发

特供商品

请输入商品名称、SKU、SPU等部件号等关键词进行搜索...

搜索

新手任务

消息中心

批量下单

购物车

我的订单

一件代发

批发

① 1. 订单均为系统自动化推送并发货，若需拦截订单，请务必在下单后及时申请拦截，实际拦截结果以系统告知为准；

2. 状态为配货中的订单实际还未发出，跟踪号有可能变更，对上传跟踪号后不能进行修改的平台，建议在状态为待收货时再上传跟踪号导出上传；

3. 点击查看物流跟踪号以及异常订单处理流程；

4. 支付相关问题处理前住了解；

5. 若订单有售后问题，请在平台开启售后并以售后页面的讨论结果为最终操作依据，请关注此页面的留言。平台客服工作时间：9:00-18:00（北京时间 周一到周五），周六安排客服值班，具体值班时间以实际为准；

所有订单

待付款 3

配货中 3

待收货 66

已完成

已关闭

订单号

默认搜索最近30天的单据，可调整时间范围

下单时间：2025-04-09

结束日期

跟踪号状态：全部

币别：全部

创建方式：全部

导出跟踪号：全部

区域：全部

VAT税务类型：全部

VAT税号：

开票订单：全部

库存类型：全部

自提订单：是

Label状态：全部

搜索

更少筛选条件

您有 3 条自提订单需要上传Label信息，请尽快处理，否则影响正常发货进度

商品	价格	数量	总额	状态	操作
<div><div>绿色尖头喷白 7H 870铁头 PVC材质 圣诞树 N101</div><div>美国</div><div>SKU: 85031935</div></div>	USD 31.12	1	USD 31.12	待付款	<div>支付订单</div> <div>上传Label</div> <div>取消订单</div>

全选

已选 0 项

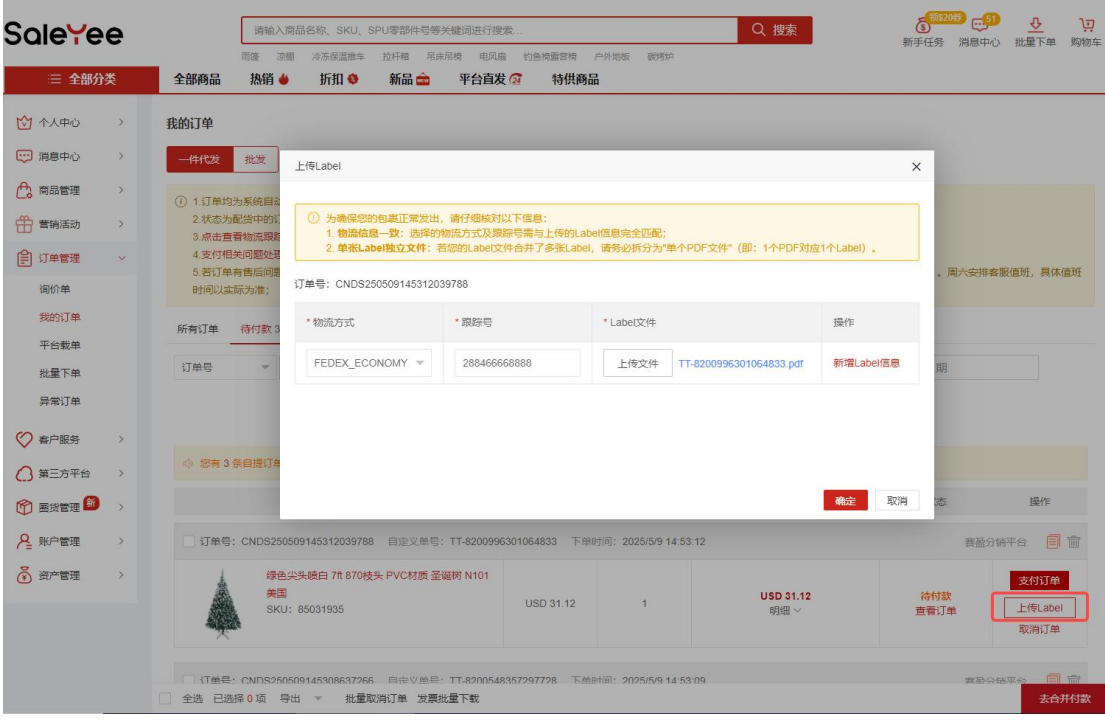
导出

批量取消订单

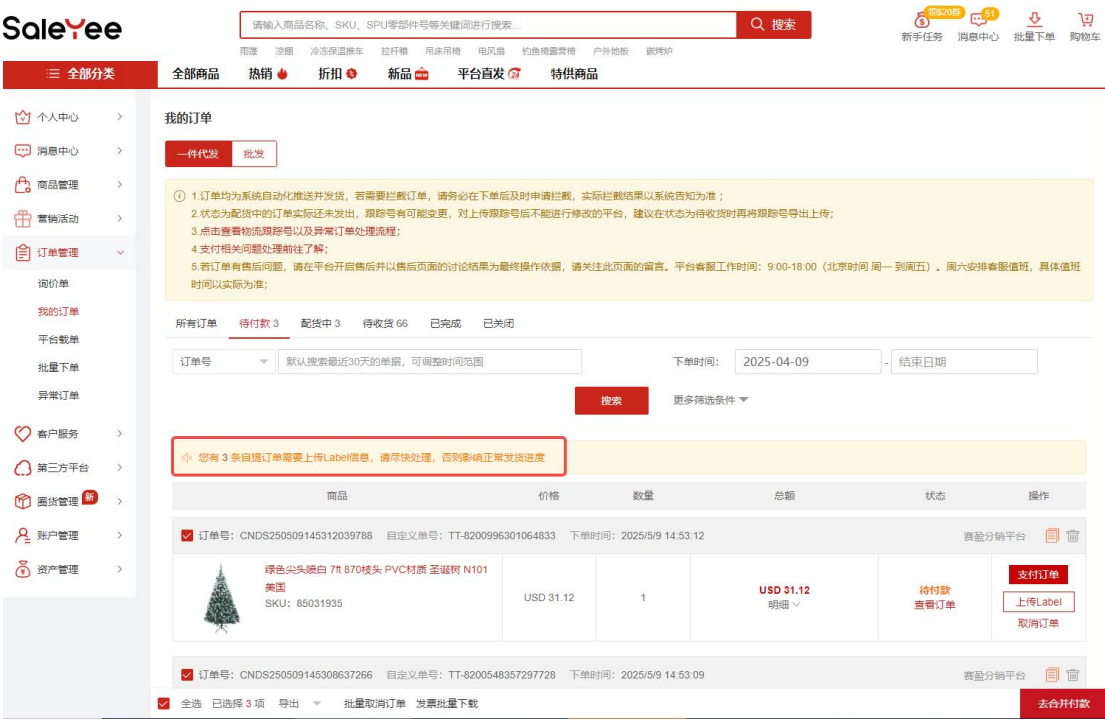
发票批量下载

去合并付款

6、点击“上传 Label”，完成对应自提订单的 Label 文件上传，请正确填写“物流方式”和“物流跟踪号”并上传对应数量的 Label 文件；（物流方式和物流跟踪号请务必填写正确，以免出现发货异常的情况）



7、“待付款”的订单中，未上传 Label 的自提订单会有数量提示，请及时完成 Label 文件的上传。



Label 文件上传完毕后，点击“去合并付款”完成自提订单的批量支付。

二、注意事项

1. 商品的自提价格支持圈货服务，但圈货库存仅支持自提订单。非自提商品价格进行的圈货，暂不支持自提订单。平台正在加紧优化服务，后续将支持圈货库存共享；
2. 自提订单目前可支持使用**手动下单**、**API 下单**和**批量下单**，暂不支持**平台载单**，平台正在加紧优化服务，后续将支持所有下单方式；
3. 自提订单请务必筛选物流方式为 **“Self-Pickup”** 的价格进行下单，避免因物流方式错误导致发货异常；
4. **Label 文件**上传数量须严格依据商品详情页中标注的 **“发货包裹数量”** 进行提交，避免因 Label 文件数量不足导致部分包裹无法发货；
5. 提交订单环节，请务必填写正确的“物流方式和跟踪号”，以免因物流信息异常，导致发货延误；
6. 自提订单由分销商提供发货面单，仓库仅负责打包贴单。由于未使用赛盈平台物流，因此若出现物流问题，分销商需要找发货面单平台或者物流服务商处理和索赔，赛盈分销平台对此免责。